

## 第2回 会津美里町総合計画審議会

日時：令和元年8月30日（金） 午前10時00分～

場所：会津美里町役場本庁舎（じげんプラザ）203会議室

### 《 次 第 》

1 開 会

2 会長挨拶

3 議 事

(1) 第3次総合計画に関する町民アンケート結果分析について…資料1

(2) 第3次総合計画前期基本計画の検証等について…資料2

(3) 町民ワークショップの開催概要について…資料3

(4) 第3次総合計画後期基本計画のレイアウトについて…資料4

(5) 今後の総合計画審議会のスケジュールについて…資料5

6 そ の 他

7 閉 会

会津美里町総合計画審議会委員名簿

【任期:計画(案)策定時まで】

	委員区分	役職等	氏名	役員	出欠	備考
1	第3条第2項第1号 (一般住民)	公募委員	秋本 尚恵			
2	第3条第2項第1号 (一般住民)	公募委員	阿部 雄一郎			
3	第3条第2項第1号 (一般住民)	公募委員	竹内 樹美			
4	第3条第2項第1号 (一般住民)	公募委員	石橋 史敏			
5	第3条第2項第2号 (学識経験者)	会津大学短期大学部教授	石光 真	会長		
6	第3条第2項第3号 (関係団体の役職員)	自治区長連絡協議会会長	穴澤 紀明			
7	第3条第2項第3号 (関係団体の役職員)	民生児童委員協議会会長	大竹 勉			
8	第3条第2項第3号 (関係団体の役職員)	会津よつば農業協同組合 高田支店長	佐々木 正直	副会長		
9	第3条第2項第3号 (関係団体の役職員)	会津美里町商工会 事務局長	星 賢一			
10	第3条第2項第3号 (関係団体の役職員)	会津美里町観光協会 副会長	小林 清一			
11	第3条第2項第3号 (関係団体の役職員)	会津美里町教育委員	須田 健志			

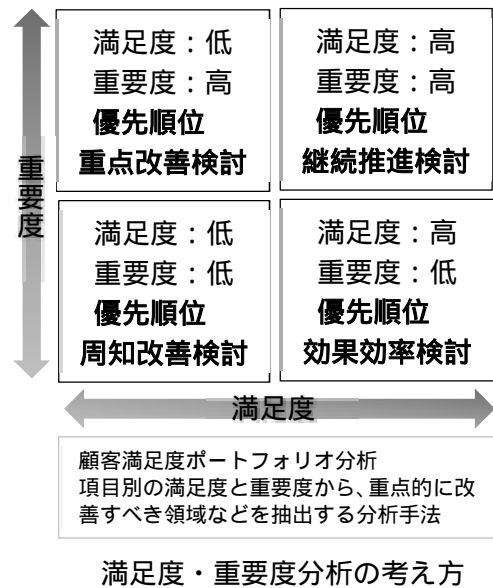
【事務局:政策財政課】

氏名	職名	備考
鈴木 國人	課長	直通電話:0242-55-1171
金子 吉弘	課長補佐	ファクシミリ:0242-55-1139
川田 浩泰	政策企画係長	Eメール:seisaku@town.aizumisato.fukushima.jp
大竹 克昌	主任主査	

## 第3次総合計画に関する町民アンケート結果分析

## 1. 分析の趣旨・方法

- ・前期基本計画期間について、前年度の取り組みを評価するために実施された平成 29,30,31 年度の町民アンケート結果を分析しました。
- ・各施策に対する町民の「満足度」と「重要度」の分析から、施策の優先順位や重点的に実施すべき施策を把握するため、今回は満足度の分析を行いました。なお、重要度については、今後、町民ワークショップで把握する予定です。
- ・直接、満足度を聞いている設問以外は、相当する回答を分類して分析しました。なお、満足度に相当する設問がない施策は分析していません。
- ・満足度の得点化は、満足（相当）= 10点、やや満足（相当）= 5点、やや不満（相当）= -5点、不満 = -10点としました。



## 満足度分析の対象外の政策・施策

- ・政策2 安心で安全な暮らしづくりのうち施策2-2 交通安全・防犯体制の充実
- ・政策3 健やかで人にやさしいまちづくりのうち施策3-4 障がい者福祉の充実、施策3-5 支えあい尊重される社会の実現
- ・政策4 元気と賑わいのある産業づくりの全部
- ・政策5 学びあい未来を拓く人づくりの全部
- ・町民に信頼される行政の推進のうち7-1 健全な財政運営の推進

## 2. 分析内容

## 町民アンケートによる満足率推移分析（H29～31調査）

各設問について、満足度の構成比の推移を示しました。

なお、高齢者福祉の充実における「日常生活で不安や悩みを感じているか」の設問に関しては選択肢が「感じていない」（満足）と「感じている」（不満）の2択であることに注意願います。（以下本分析共通）

## 町民アンケートによる満足度得点推移分析（H29～31調査）

満足度を得点化し、その推移を示しました。

## 満足度（H31調査）と事業費（H28～30）の関係

平成31年度調査結果における施策ごとに満足度を算出し（設問が複数の場合は加重平均）、施策ごとの平成28～30年度の3年間の事業費との関係を示しました。

## 満足度（H29～31調査）と事業費（H28～30）の関係の推移

平成29～31年度調査結果の各年度の施策ごとの満足度と平成28～30年度の各年度の事業費の関係を示しました。

町民アンケートによる満足率推移分析 (H29～31調査)

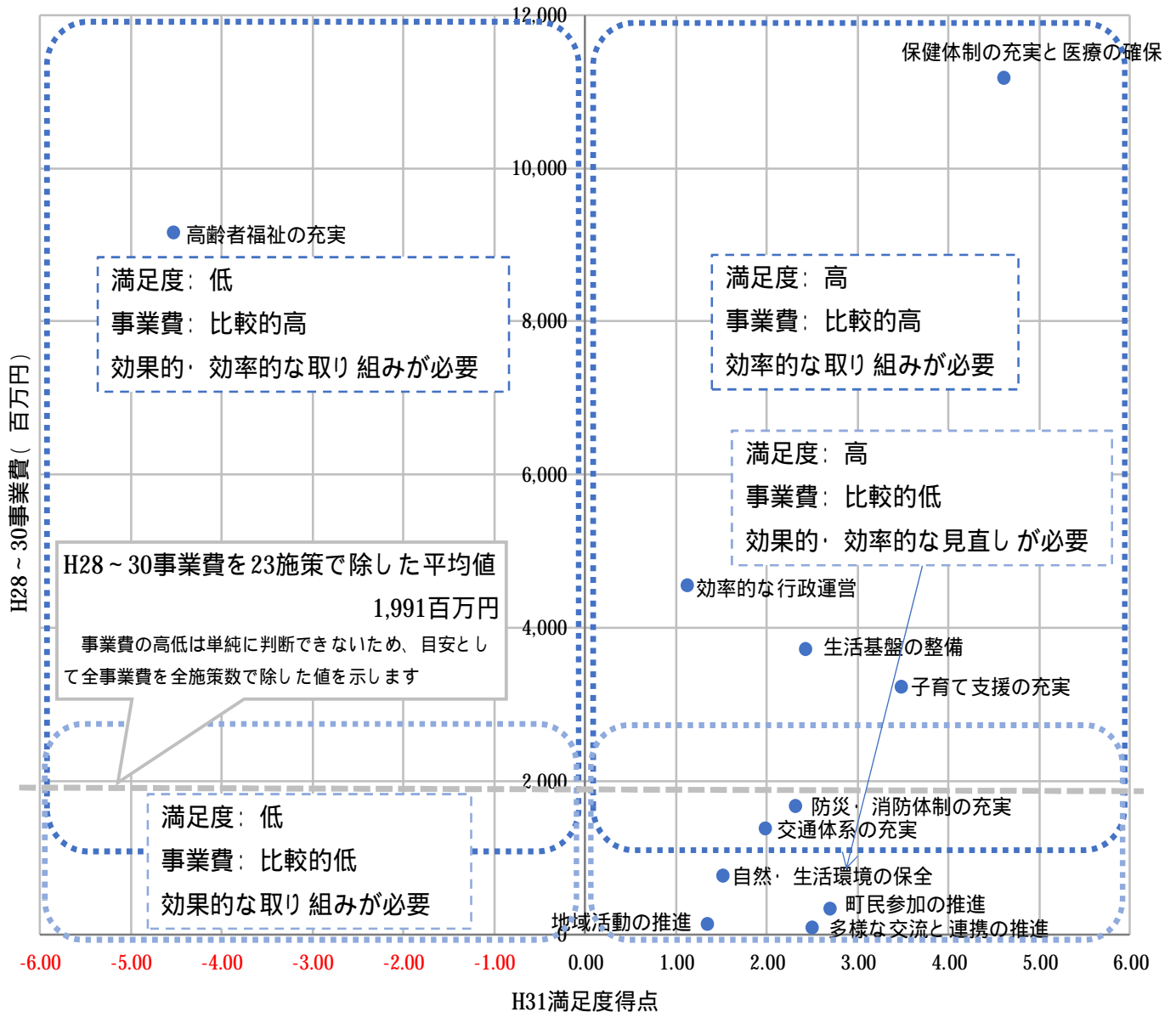
政策	施策	設問	成果指標	調査年度	満足	やや満足	やや不満	不満	無回答	100%			
					0%	20%	40%	60%	80%				
総合評価		総合的に見会津美里町は住みやすい町だと思うか		H31	22.9%		51.8%		16.8%	5.3%	3.2%		
				H30	19.1%		51.3%		20.1%	5.3%	4.2%		
				H29	21.1%		53.5%		18.4%	5.1%	1.8%		
政策1 自然に配慮した環境づくり	1-1 自然・生活環境の保全	2・3年前と比べ町の自然環境をどのように感じているか		H31	9.3%		51.0%		25.7%	7.7%	6.3%		
				H30	8.7%		50.0%		30.5%	5.1%	5.7%		
				H29	9.8%		49.2%		28.7%	4.7%	7.6%		
	1-2 生活基盤の整備	生活に必要な基盤が整っているか		H31	17.6%		47.4%		22.9%	6.9%	5.3%		
				H30	11.7%		47.5%		28.2%	9.1%	3.6%		
				H29	9.4%		45.9%		35.9%	8.0%	0.8%		
	1-3 交通体系の充実	身近な道路は、移動しやすいか		H31	22.9%		40.7%		25.3%	7.7%	3.4%		
				H30	18.6%		42.8%		26.3%	8.5%	3.8%		
		公共交通での移動に不便を感じているか		H31	29.1%		22.1%		29.4%	10.9%	8.5%		
H30				29.0%		23.1%		31.4%	12.7%	3.8%			
政策2 安心して安全な暮らしづくり	2-1 防災・消防体制の充実	町の防災・消防体制は充実しているか		H31	16.0%		51.0%		22.9%	7.5%	2.6%		
				H30	11.2%		49.6%		32.0%	5.1%	2.1%		
				H29	13.1%		55.7%		23.8%	4.3%	3.1%		
政策3 健やかで人にやさしいまちづくり	3-1 保健体制の充実と医療の確保	会津美里町の保健体制や医療体制に満足しているか		H31	22.3%		57.7%		10.5%	2.8%	6.7%		
				H30	17.4%		61.2%		14.4%	1.7%	5.3%		
				H29	15.8%		61.5%		15.6%	2.7%	4.5%		
	3-2 高齢者福祉の充実	(65歳以上)日常生活で不安や悩みを感じているか		H31	26.8%				71.3%		2.0%		
				H30	34.4%				65.0%		0.5%		
				H29	43.7%				56.3%		0.0%		
3-3 子育て支援の充実	(18歳未満の子どもがいる方)子育てしやすい環境の町だと思うか		H31	22.0%		54.5%		18.2%	5.3%	0.0%			
			H30	16.8%		55.2%		18.4%	9.6%	0.0%			
			H29	14.3%		55.3%		15.4%	5.1%	9.6%			
政策6 魅力と個性のある地域づくり	6-1 地域活動の推進	町が行っている地域活動の推進に満足しているか		H31	5.9%		51.4%		27.1%	5.9%	9.7%		
				H30	6.6%		48.5%		29.2%	7.6%	8.1%		
	6-2 多様な交流と連携の推進	友好姉妹都市との交流や移住・定住促進策に満足しているか		H31	9.9%		50.8%		20.0%	4.0%	15.2%		
				H30	5.7%		54.2%		22.2%	6.1%	11.7%		
町民に信頼される行政の推進	7-2 効率的な行政運営	総合的に見て町の行政サービスに満足しているか		H31	9.3%		57.5%		23.7%	4.0%	5.5%		
				H30	7.0%		55.1%		29.4%	3.6%	4.9%		
				H29	8.6%		56.1%		28.3%	4.1%	2.9%		
		ムダのない行政サービスが提供されているか		H31	8.1%		39.5%		32.4%	10.3%	9.7%		
				H30	5.5%		37.3%		36.0%	10.4%	10.8%		
				H29	4.9%		38.1%		41.6%	10.0%	5.3%		
		職員が町民の立場に立った対応を行っているか		H31	11.5%		46.4%		23.9%	10.1%	8.1%		
				H30	7.4%		43.2%		31.8%	9.3%	8.3%		
				H29	9.2%		50.2%		26.0%	10.2%	4.3%		
		職員の人材育成がきちんとされているか		H31	9.9%		42.3%		24.5%	13.6%	9.7%		
				H30	6.6%		39.6%		31.6%	13.1%	9.1%		
				H29	5.5%		46.7%		30.3%	12.3%	5.1%		
	7-3 町民参加の推進	町の政策に対して意見を言う機会が十分にあるか		H31	9.1%		33.2%		37.2%	10.5%	9.9%		
				H30	7.2%		36.7%		32.8%	14.6%	8.7%		
				H29	5.9%		37.7%		40.4%	11.1%	4.9%		
		町民ニーズを反映した町政運営がされているか		H31	7.3%		40.5%		33.2%	8.5%	10.5%		
				H30	5.1%		38.6%		37.3%	9.7%	9.3%		
				H29	5.3%		40.0%		39.5%	10.0%	5.1%		
		総合的に判断して、必要な情報が役場から十分に提供されているか		H31	15.6%		57.7%		14.8%	3.2%	8.7%		
				H30	12.1%		56.8%		19.3%	2.8%	9.1%		
				H29	13.3%		58.8%		18.6%	3.9%	5.3%		
				広報紙による情報提供について、必要な情報が役場から十分に提供されているか		H31	35.2%		50.2%		6.3%	1.6%	6.7%
						H30	30.1%		57.4%		5.7%	1.1%	5.7%
						H29	33.4%		57.0%		5.9%	1.6%	2.0%
ホームページによる情報提供について、必要な情報が役場から十分に提供されているか		H31	15.2%		50.4%		11.3%	3.8%	19.2%				
		H30	12.3%		51.5%		13.6%	4.9%	17.8%				
		H29	12.9%		54.7%		15.2%	4.9%	12.3%				
役場の窓口による情報提供について、必要な情報が役場から十分に提供されているか		H31	16.0%		50.8%		16.8%	4.5%	11.9%				
		H30	13.6%		47.7%		22.9%	5.1%	10.8%				
		H29	14.3%		51.6%		22.3%	3.3%	8.4%				
防災システムによる情報提供について、必要な情報が役場から十分に提供されているか		H31	14.2%		46.2%		21.7%	6.7%	11.3%				
		H30	14.0%		47.2%		21.6%	7.2%	10.0%				
		H29	12.7%		50.0%		25.6%	6.1%	5.5%				

(注1) 直接、満足を感じているのは、「町が行っている地域活動の推進」、「友好姉妹都市との交流や移住・定住促進策」、「総合的に見て町の行政サービス」の3問であり、その他は相当する回答を分類して分析

(注2) 設問「日常生活で不安や悩みを感じているか」の回答の選択肢は、満足と不満のみ



## 満足度(H31調査)と事業費(H28~30)の関係

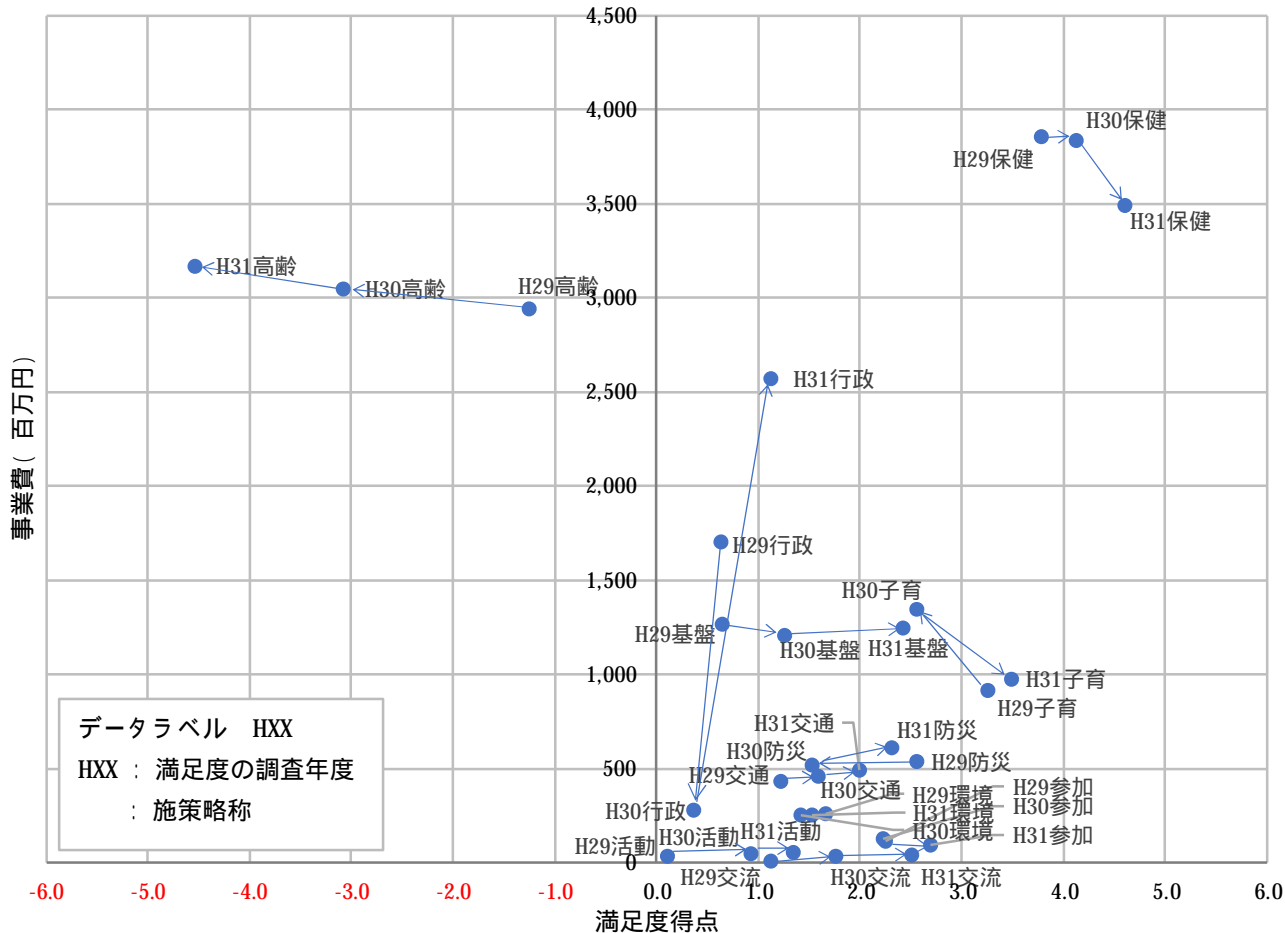


## 満足度(H31調査)と事業費(H28~30)の関係

政策	施策	H31調査満足度(点)	H28~30事業費(百万円)	備考
政策1 自然に配慮した環境づくり	1-1 自然・生活環境の保全	1.52	766	
	1-2 生活基盤の整備	2.43	3,731	
	1-3 交通体系の充実	1.99	1,382	
政策2 安心で安全な暮らしづくり	2-1 防災・消防体制の充実	2.32	1,673	
	3-1 保健体制の充実と医療の確保	4.61	11,185	
政策3 健やかで人にやさしいまちづくり	3-2 高齢者福祉の充実	-4.54	9,166	
	3-3 子育て支援の充実	3.48	3,239	
	6-1 地域活動の推進	1.35	143	
政策6 魅力と個性のある地域づくり	6-2 多様な交流と連携の推進	2.51	87	
	7-2 効率的な行政運営	1.13	4,552	新庁舎等建設費含む
町民に信頼される行政の推進	7-3 町民参加の推進	2.69	344	
	23施策平均事業費			1,991

(注1) 政策4,5,施策2-2,3-4,3-5,7-1は満足度データなし

満足度(H29～31調査)と事業費(H28～30)の関係の推移



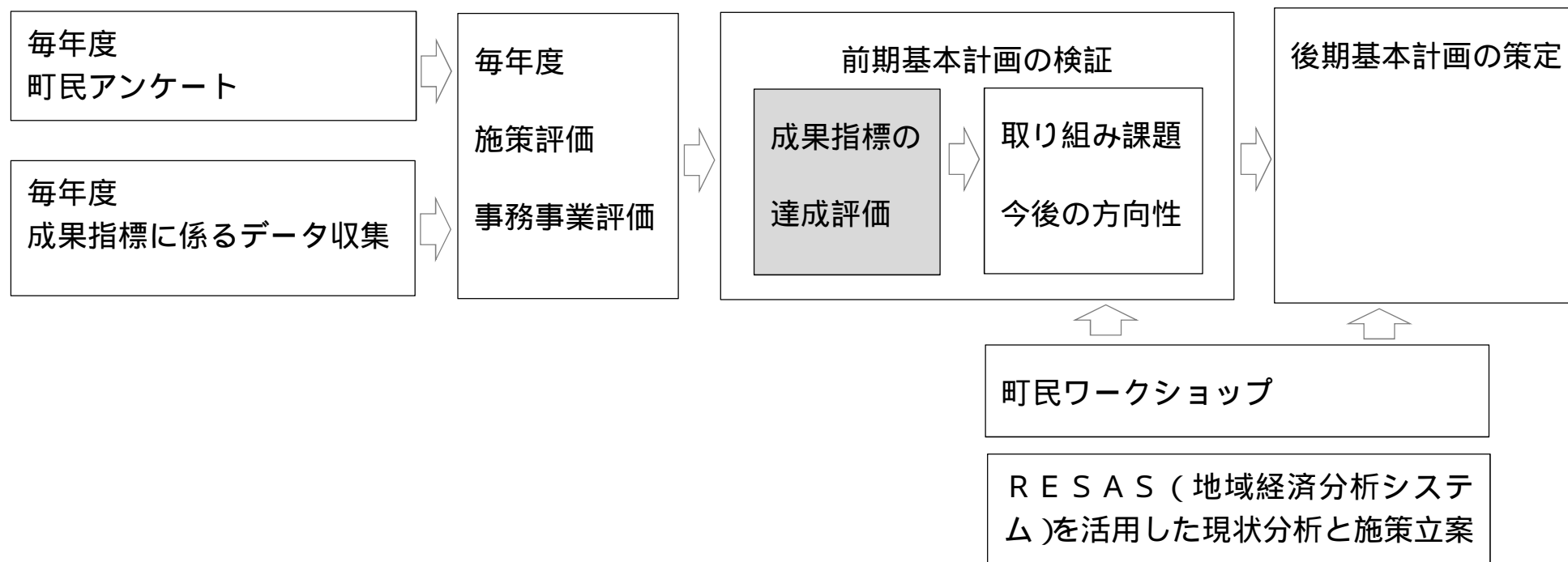
満足度(H29～31調査)と事業費(H28～30)の関係

政策	施策	調査年度	満足度(点)	事業年度	事業費(百万円)	備考
政策1 自然に配慮した環境づくり	1-1 自然・生活環境の保全	H31	1.5	H30	255	
		H30	1.4	H29	251	
		H29	1.7	H28	260	
	1-2 生活基盤の整備	H31	2.4	H30	1,249	
		H30	1.3	H29	1,211	
	1-3 交通体系の充実	H29	0.7	H28	1,270	
H31		2.0	H30	494		
H30		1.6	H29	457		
政策2 安心で安全な暮らしづくり	2-1 防災・消防体制の充実	H29	1.2	H28	431	
		H31	2.3	H30	613	
		H30	1.5	H29	520	
政策3 健やかで人にやさしいまちづくり	3-1 保健体制の充実と医療の確保	H29	2.6	H28	540	
		H31	4.6	H30	3,490	
		H30	4.1	H29	3,839	
	3-2 高齢者福祉の充実	H29	3.8	H28	3,856	
		H31	-4.5	H30	3,169	
	3-3 子育て支援の充実	H30	-3.1	H29	3,051	
		H29	-1.3	H28	2,946	
		H31	3.5	H30	976	
		H30	2.6	H29	1,347	
政策6 魅力と個性のある地域づくり	6-1 地域活動の推進	H29	3.3	H28	917	
		H31	1.3	H30	55	
		H30	0.9	H29	50	
	6-2 多様な交流と連携の推進	H29	0.1	H28	38	
		H31	2.5	H30	45	
		H30	1.8	H29	33	
町民に信頼される行政の推進	7-2 効率的な行政運営	H29	1.1	H28	9	
		H31	1.1	H30	2,571	新庁舎等建設費含む
		H30	0.4	H29	279	
	7-3 町民参加の推進	H29	0.6	H28	1,702	新庁舎等建設費含む
		H31	2.7	H30	95	
		H30	2.2	H29	132	
		H29	2.3	H28	116	

(注1) 政策4.5, 施策2-2.3-4.3-5.7-1は満足度データなし

## 第3次総合計画前期基本計画の検証等

- ・今回の第3次総合計画前期基本計画の検証は、町民アンケートや各種データ等に基づく施策評価（成果指標の達成状況）によるものです。
- ・今後、町民ワークショップによる住民のみなさんからの意見やRESAS（地域経済分析システム）を活用した現状分析等を踏まえつつ、庁内検討・調整を重ねて、各施策の取り組み課題や今後の方向性を明らかにして、後期基本計画の策定に反映する内容を具体化していきます。



RESAS（リーサス）とは  
産業構造や人口動態、人の流れなどの官民ビッグデータを集約し、地図やグラフでわかりやすく見える化（可視化）する地域経済分析システム（Regional Society Analyzing System）  
地方創生の様々な取り組みを情報面から支援するために、経済産業省と内閣官房（まち・ひと・しごと創生本部事務局）が提供



会津美里町第3次総合計画前期基本計画の検証（成果指標の達成状況）

政策	施策	成果指標	基準値 (H27)	H28年度	H29年度	H30年度	R元年度	R2年度	方向性	達成率(%)		
										H30実績値 / R2目標値	H30実績値 / R2目標値	
自然に配慮した環境づくり	自然・生活環境の保全	町内河川の水質汚濁に係る環境基準の達成率(%)	94.7	94.7	94.7	100.0	100.0	100.0	増加	0	100	
		環境に気がついた生活をしている町民の割合(%)	74.8	76.0	77.3	78.5	79.8	81.0	増加	0	100	
		2・3年前と比べて自然環境が良くなっていると感じている町民の割合(%)	55.5	57.1	57.9	58.6	59.3	60.0	増加	0	100	
		町から排出される一般廃棄物の量(資源ごみを除く)(t)	5,688	5,348	5,177	5,008	4,841	4,678	減少	0	100	
	生活基盤の整備	住んでいる地域において生活に必要な基盤が整っていると考える町民の割合(%)	59.3	60.0	60.5	61.0	61.5	62.0	増加	0	100	
		汚水処理人口普及率(%)	65.0	67.5	68.8	70.1	71.4	72.8	増加	0	100	
	交通体系の充実	町内の道路での移動に不便を感じている町民の割合(%)	29.7	29.2	28.6	28.1	27.5	27.0	減少	0	100	
		公共交通での移動に日常的に不便を感じる町民の割合(%)	13.3	13.0	12.7	12.4	12.1	11.8	減少	0	100	
	安心して安全な暮らしづくり	防災・消防体制の充実	消防団員数の確保(人)	878	862	854	846	838	830	減少の抑制	0	100
			自主防災組織の組織数(組織数)	5	10	13	16	18	20	増加	0	100
災害等の発生に対する備えができていない割合(%)			27.6	29.0	30.0	31.0	32.0	33.0	増加	0	100	
訓練により消防技能が向上した消防団員の割合(%)			62.8	64.0	65.0	66.0	67.0	68.0	増加	0	100	
交通安全・防犯体制の充実		交通事故(人身事故)の発生件数(件)	33	30	29	28	26	25	減少	0	100	
		運転免許証の自主返納者数(人)	62	71	76	80	85	89	増加	0	100	
		犯罪の発生件数(件)	78	72	69	65	62	59	減少	0	100	
		防犯に気を遣った生活をしている町民の割合(%)	85.2	85.2	85.2	85.2	85.2	85.2	維持	0	100	
健やかで人にやさしいまちづくり		保健体制の充実と医療の確保	施策'3-1保健体制の充実と医療の確保に関する満足度(%)	66.5	68.0	69.0	70.0	71.0	72.0	増加	0	100
			この地域で子育てをしたいと思う親の割合(%)	95.4	96.0	96.8	97.0	98.0	99.0	増加	0	100
	特定健康診査受診率(%)		50.2	52.0	54.0	56.0	58.0	60.0	増加	0	100	
	高齢者福祉の充実	日常生活で不安や悩みがある高齢者の割合(%)	60.7	59.0	57.0	55.0	53.0	51.0	減少	0	100	
		要介護の高齢者の割合(要支援を除く)(%)	17.1	17.5	17.9	18.0	18.1	18.2	増加の抑制	0	100	
		認知症サポーターの数(人)	2,384	2,650	2,800	2,950	3,100	3,240	増加	0	100	
	子育て支援の充実	子育てしやすい環境(育児や保育などのまちだと思ふ人の割合(%)	71.3	72.0	73.0	74.0	75.0	76.0	増加	0	100	
		児童クラブの対象年齢の拡大が完了した児童クラブ数(ヶ所)	0	0	4	4	4	4	増加	0	100	
	障がい者福祉の充実	障害者総合支援法によるサービス利用者数(人)	3,263	3,400	3,470	3,540	3,610	3,680	増加	0	100	
		就労継続支援事業の利用者数(人)	67	69	70	71	72	73	増加	0	100	
支えあい尊重される社会の実現		必要な時に隣近所など地域で支えあって生活している町民の割合(%)	63.5	64.0	64.5	65.0	66.0	67.0	増加	0	100	
元気と賑わいのある産業づくり	農業の振興	認定農業者数(経営体)	235	268	270	272	274	276	増加	0	100	
		農業振興地域内の耕作放棄地(ha)	92	92	92	92	92	92	維持	0	100	
		農業総収入(千円)	4,905,456	4,955,000	5,005,000	5,055,000	5,105,000	5,155,000	増加	0	100	
	林業の振興	森林保全を目的とした施業面積(ha)	220	224	228	233	238	242	増加	0	100	
		生しいたけの生産量(kg)	67,041	67,100	67,100	67,100	67,100	67,100	維持	0	100	
	観光の振興	観光客数(万人)	205	206	207	208	209	210	増加	0	100	
		観光ガイドの回数(件)	56	59	62	65	68	70	増加	0	100	
		観光案内件数(件)	38,067	38,100	38,900	39,700	40,500	41,900	増加	0	100	
	商工業の振興	製造品出荷額等(百万円)	14,378	14,600	14,900	15,200	15,500	15,563	増加	0	100	
		ハローワーク会津若松管内の有効求人倍率(倍)	1.09	1.09	1.12	1.15	1.19	1.21	減少の抑制	0	100	
商業店舗数(店舗)		219	219	219	219	219	219	維持	0	100		
学びあい未来を拓く人づくり	子ども教育の充実	体力・運動能力テストの点数(小学6年生)(点)	61.0	62.0	62.0	62.5	62.5	63.0	増加	0	100	
		体力・運動能力テストの点数(中学3年生)(点)	48.2	49.0	50.0	51.0	51.5	52.0	増加	0	100	
		標準学力検査(N・R・T)の偏差値(小学6年生)	54.8	55.0	55.0	55.5	55.5	56.0	増加	0	100	
		標準学力検査(N・R・T)の偏差値(中学3年生)	49.1	50.0	50.5	51.0	52.0	53.0	増加	0	100	
	生涯学習の充実	目標を持って学習を行っている町民の割合(%)	38.6	39.0	40.0	41.0	42.0	43.0	増加	0	100	
		生涯学習講座の参加者数(延べ人数)(人)	7,729	8,000	8,000	8,000	8,000	8,000	増加	0	100	
		公民館図書等の貸出数(冊)	10,179	12,000	13,000	14,000	16,000	18,800	増加	0	100	
	生涯スポーツの充実	実際にスポーツを行っている人の割合(%)	29.6	30.5	31.5	32.5	33.5	34.5	増加	0	100	
		スポーツ施設の利用者数(人)	131,924	132,500	133,000	133,500	134,000	134,500	増加	0	100	
	地域文化の振興	町内文化財の保存・活用事業の件数(件)	73	90	91	92	93	94	増加	0	100	
地域の歴史や文化財に親しむ機会を持った方の人数(人)		710	750	800	850	900	950	増加	0	100		
魅力と個性の地域づくり	地域活動の推進	地域活動に参加している町民の割合(%)	48.1	49.0	51.0	53.0	54.0	55.0	増加	0	100	
		地域活動の推進に満足している町民の割合(%)	47.4	49.0	51.0	53.0	54.0	55.0	増加	0	100	
	多様な交流と連携の推進	多様な交流と連携の推進の町民満足度(%)	48.7	50.0	52.0	55.0	57.0	60.0	増加	0	100	
		姉妹都市・友好都市協定締結件数(件)	4	4	4	4	4	5	増加	0	100	
		町の人口における社会動態(転入・転出)(減少の抑制)(人)【追加指標】	-141	-122	-121	-121	-121	-121	減少の抑制	0	100	
町民に信頼される行政の推進	健全な財政運営の推進	経常収支比率(%)	82.6	88.2	88.2	88.2	88.2	88.2	増加の抑制	0	100	
		実質公債比率(%)	8.3	7.8	7.6	7.4	7.2	6.9	減少	0	100	
		将来負担比率(%)	0.0	17.5	32.9	37.8	44.1	43.8	増加の抑制	0	100	
	効率的な行政運営	職員が町民の立場に立った対応を行っていると思う町民の割合(%)	50.5	52.0	53.0	55.0	56.0	58.0	増加	0	100	
		町民がムダのない行政サービスが提供されていると思う割合(%)	38.2	39.0	40.0	41.0	42.0	43.0	増加	0	100	
	町民参加の推進	必要な情報が提供されていると思う町民の割合(%)	67.1	69.0	70.0	72.0	74.0	75.0	増加	0	100	
		参加条例を知っている町民の割合(%)	14.3	17.0	19.0	21.0	23.0	25.0	増加	0	100	
		まちづくりに対して意見を言う機会があると考える町民の割合(%)	38.4	40.0	43.0	45.0	48.0	50.0	増加	0	100	
		町民ニーズがまちづくりに反映されていると思う町民の割合(%)	39.6	42.0	44.0	46.0	48.0	50.0	増加	0	100	
				45.3	43.6	47.8						

## 会津美里町第3次総合計画後期基本計画等策定にかかる 町民ワークショップの開催概要

### 1. 目的

会津美里町第3次総合計画後期基本計画及び第2期まち・ひと・しごと創生人口ビジョン・総合戦略の策定に当たり、第3次総合計画（前期基本計画）策定時に実施した町民ワークショップでの町民からの意見も踏まえつつ、前期基本計画における成果等の検証や施策の重要度などに対する意見等を集約することを目的とする。

### 2. 進め方

第3次総合計画（前期基本計画）策定時の町民ワークショップ結果  
...「テーマごとのアクションプラン」、「政策・施策ごとに町民としてできること」など  
毎年度実施している町民アンケート結果

既存の町民の意見を踏まえた効率的・効果的なワークショップの開催

#### 第1回：3地域（高田、本郷、新鶴）開催

前期基本計画策定時のワークショップをベースにテーマごとに「町民としてできること」を深める

＜ワークショップのテーマ（例）＞	＜総合計画の政策＞
まち・環境づくり	<ul style="list-style-type: none"> <li>・自然に配慮した環境づくり</li> <li>・安心で安全な暮らしづくり</li> </ul>
ひとづくり・支え合い	<ul style="list-style-type: none"> <li>・健やかで人にやさしいまちづくり</li> <li>・学びあい未来を拓く人づくり</li> </ul>
しごと・活力づくり	<ul style="list-style-type: none"> <li>・元気と賑わいのある産業づくり</li> <li>・魅力と個性のある地域づくり</li> </ul>

後期基本計画期間に優先すべき施策と長期施策の仕分け

満足度×重要度の関係から総合満足度をさらに高めることに影響の大きな施策を把握するための施策の重要度評価

#### 第2回：全体開催

後期基本計画骨子（案）への意見

### 3. 開催日時・場所

第1回	新鶴地域	2019年9月24日（火）	19:00～21:00	新鶴生涯学習センター大集会室
第1回	本郷地域	2019年9月26日（木）	19:00～21:00	本郷庁舎ふれあいホール
第1回	高田地域	2019年9月28日（土）	10:00～12:00	じげんプラザ大会議室
第2回	全体	2019年10月中旬（予定）		

4. 予定参加者数

第1回：各地域 15～30人

…各地域3グループでテーマごとに話し合い、1グループあたり最少5人から最多10人を予定

(参考)平成26年度町民ワークショップ参加者数：14～30人(平均19.8人/回)

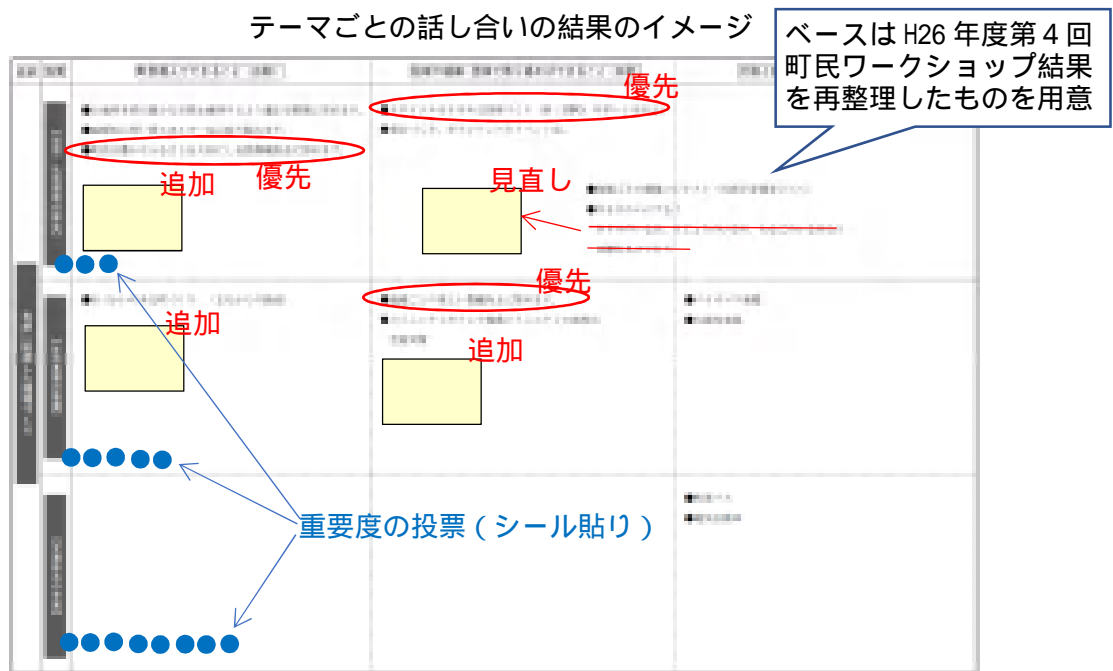
第2回：最多50人程度

(参考)平成27年度町民懇談会3地域合計参加者数：31人

5. プログラム

(1) 第1回(地域ごとグループごとのワークショップ)

時間	項目
0:00	1. 開会、挨拶、事務局紹介、プログラムの説明
0:10	2. 会津美里町の現状とまちづくりの進捗状況の説明
0:25	3. テーマ(分野)ごとのグループでの話し合い ・参加者自己紹介 ・平成26年度町民ワークショップの結果の説明 ・町民としてできる施策等の見直し、追加、削除 ・今後5年間(後期基本計画期間)をめどに優先して取り組むべき施策等の選定
1:25	休憩
1:30	4. グループ検討結果の発表
1:45	5. 重要な施策等の評価 ・参加者のシール貼りによる投票 ・集計・発表
2:00	6. 閉会



(2) 第2回(地域懇談会形式)

時間	項目
0:00	1. 開会、挨拶、事務局紹介
0:05	2. 第1回ワークショップの経緯・結果の報告(振り返り)
0:15	3. 後期基本計画骨子(案)の説明
0:45	4. 質疑・応答
2:00	5. 閉会

## 会津美里町第3次総合計画後期基本計画のレイアウト

## 【基本構想】

長期的な視点に立って、本町の目指すべき将来像を示すとともに、これを実現するための6つの基本方針（政策）を明らかにし、総合的かつ計画的な町政運営の指針となる。

構 想 期 間：平成28年度から令和7年度までの10年間

## 【基本計画】

基本構想を受け前期5年間における6つの基本方針（政策）を達成するための施策（まちづくりの課題）を示すものであり、施策の進捗状況や社会情勢の変化を踏まえた効果的な行政運営のための計画となる。

前期計画期間：平成28年度から令和2年度までの5年間

後期計画期間：令和3年度までの令和7年度までの5年間

平成 23 年度	平成 24 年度	平成 25 年度	平成 26 年度	平成 27 年度	平成 28 年度	平成 29 年度	平成 30 年度	令和 1 年度	令和 2 年度	令和 3 年度	令和 4 年度	令和 5 年度	令和 6 年度	令和 7 年度	令和 8 年度
第2次総合計画 基本構想					第3次総合計画 基本構想										
第2次総合計画 基本計画					第3次総合計画 基本計画(前期)				第3次総合計画 基本計画(後期)						

## 【後期基本計画の策定方針】

## ○基本構想

基本構想を継承するものとしませんが、後期基本計画の策定に当たり必要な見直し（時点修正）を行います。

## ○基本計画（後期基本計画）

基本構想及び前期基本計画の基本的な構成を継承するものとしませんが、前期基本計画での成果目標の進捗状況や検証を踏まえ、基本構想に掲げるまちの将来像を実現するための後期基本計画を策定します。

後期基本計画施策別基本計画レイアウト（案）



## 政策 1 自然に配慮した環境づくり

### 施策 1-1

## 自然・生活環境の保全

対象

目指す状態

町域

恵まれた自然に配慮し環境の保全を図る

町民

快適で衛生的な環境のもと生活ができる

町民（法人・事業所を含む）

自然と調和した環境を大切にする意識を持つ

### 前期基本計画の検証

- 
- 
- 
- 
- 

### 目標値（成果指標）

指標名	単位	現状値	目標値	方向性
町内河川の水質汚濁に係る環境基準の達成率	%	94.7	100	増加
環境に気がついた生活をしている町民の割合	%	74.8	81.0	増加
2・3年前と比べて自然環境が良くなっていると感じている町民の割合	%	55.5	60.0	増加
町から排出される一般廃棄物の量（資源ごみを除く）	t	5,688	4,678	減少

#### 目標値設定の根拠等

調査全箇所での環境基準値の達成を目標とする  
 町民意識調査結果の地域別で最も高い本郷地域（81.1%）を目安に81.0%を目標とする  
 町民意識調査結果の地域別で最も高い本郷地域（60.3%）を目安に60.0%を目標とする  
 成行値は人口減少により一定程度減少するが、分別やリサイクルの徹底により、さらに減少を図る

### 計画期間中の町の主な取組み

- 環境に関する出前講座の開催や広報誌等による啓発活動により、地球温暖化の防止及び環境保全意識の高揚を図ります。また、二酸化炭素削減の取組みの一環として、自然エネルギーを利用した太陽光パネルの設置などに対し、支援を行います。
- 廃棄物の減量等推進に関する重要事項について、調査審議するための審議会を設置し、会津美里町一般廃棄物処理計画を策定し、ごみ等の適正処理に努めます。また、省エネルギーの取組みの一環として、ごみの排出抑制、再使用、再生利用などの啓発活動を通してライフスタイルの転換を図ります。

### 現状

- 家庭内の生活排水処理施設の整備普及が進んでいることにより、河川の水質環境は年々改善されています。
- 家庭や教育施設でも省エネ意識の向上を背景に、太陽光発電システムの設置が進み、自然エネルギーの活用が図られています。
- ごみ減量の推進、適正処理の実施、最終処分量の削減に取り組んでおり、ごみの量は震災以降増加傾向にありましたが、平成26年度は減少に転じております。
- ごみの適正処理の一環として、生活系廃棄物に事業系廃棄物が混入している現状がありますが、平成26年度の取り組みにより生活系廃棄物の減少が見られます。
- 不法投棄の多発地点には監視カメラを設置する抑止活動と、不法投棄物の処理に当たっては、県や警察と連携を図り、適正な処理を行っています。
- 町民意識調査の結果から、二酸化炭素の削減や省エネなど自然にやさしい生活をしている町民の割合が過去5年間で78.8%から74.8%と町民の環境意識の低迷がみられます。

### 課題

- 家民や事業所に対する自然環境保全の啓発
- 町民や事業所に対する自然エネルギー活用の促進と支援
- ごみ減量に対する意識改革と、更なる資源ごみ回収、分別収集の徹底
- 事業所に対する事業系廃棄物の分別と適正処理の指導
- 不法投棄しやすい場所の抑止活動の徹底と、投棄させない意識づくり

### 施策の目標達成のための町民等の役割

取り組みによる  
目標達成への波及

主体（誰が）	取り組み
町民・団体	山林の所有者（共有を含む）は、自然環境に配慮しながら、森林の維持管理に努めます。
町民・事業所	自然環境を保全する必要性を認識し、環境保全の取組みに協力します。
町民・事業所	地球温暖化防止のため、二酸化炭素の削減や省エネルギー化に取り組めます。
町民	リサイクルや再生利用等を心がけ、ごみを出さない工夫をするなど、ライフスタイルの転換を図ります。
事業所	事業活動により発生したごみは、適正に分別処理すると共に、再資源化に努めます。

- 家庭から排出される一般廃棄物について、円滑に収集を実施するため、収集日や分別方法を定め周知するとともに、適正にかつ確実に収集運搬を実施することにより、生活環境の保全に努めます。また、事業所については、一般廃棄物の分別の徹底を指導するとともに、適切な処分について助言を行います。

#### 主な事務事業

環境対策事業  
 廃棄物減量等推進事業  
 廃棄物収集運搬事業

## 今後の総合計画審議会のスケジュール

## 第3次総合計画後期基本計画策定スケジュール

時期		総合計画		策定業務			
		審議会	策定会議				
5月	上旬			町民アンケートの実施・分析			
	中旬	5/17 第1回					
	下旬						
6月	上旬				前期基本計画の検証整理		
	中旬						
	下旬						
7月	上旬					後期基本計画骨子案作成	
	中旬						
	下旬						
8月	上旬						後期基本計画素案作成
	中旬						
	下旬	8/30 第2回					
9月	上旬			後期基本計画案作成			
	中旬						
	下旬						
10月	上旬				第1回町民ワークショップ 9/24・26・28		
	中旬				第2回町民ワークショップ		
	下旬						
11月	上旬						
	中旬						
	下旬	第3回					
12月	上旬						
	中旬						
	下旬						
1月	上旬						
	中旬						
	下旬						
2月	上旬						
	中旬						
	下旬						
3月	上旬	第4回					
	中旬						
	下旬						

## 総合計画審議会 議事

回	時期	議 事
第1回	5月17日	<ul style="list-style-type: none"> <li>・総合計画後期基本計画等の策定について</li> <li>・総合計画後期基本計画等策定支援業務について</li> <li>・今後の総合計画審議会のスケジュールについて</li> </ul>
第2回	8月30日	<ul style="list-style-type: none"> <li>・第3次総合計画に関する町民アンケート結果分析について</li> <li>・第3次総合計画前期基本計画の検証等について</li> <li>・町民ワークショップの開催概要について</li> <li>・第3次総合計画後期基本計画のレイアウトについて</li> <li>・今後の総合計画審議会のスケジュールについて</li> </ul>
第3回	12月上旬	<ul style="list-style-type: none"> <li>・町民ワークショップの結果について</li> <li>・総合計画後期基本計画骨子(案)について</li> </ul>
第4回	3月上旬	<ul style="list-style-type: none"> <li>・総合計画後期基本計画(案)について</li> </ul>