

# 第3回まちづくり町民会議次第

日時：平成20年7月30日（水） 午後7時～  
場所：高田庁舎 北第3会議室

## 1 開 会

## 2 あいさつ

## 3 ワークショップ

テーマ「役場（職員）に対して思うこと」

(1) 検討方法についての説明

(2) 各グループでの検討

(3) 発表


## 4 その他

## 5 閉 会

# 第3回まちづくり町民会議

～(仮称)情報共有と住民参加のまちづくり推進条例の制定に向けた取り組み～


総合政策課




## 今日のテーマ

### ●「役場(職員)に対して思うこと」

- 外部から見た行政(役場・職員)の現状を把握




## 検討の方法




- 基本的考え方
  - 参加者みんなで、一緒に考える
  - 役場側から回答しない
- KJ法
  - カードに記載された多くの意見、アイデアをグループ化し、論理的に整理して、問題解決の道筋を明らかにする手法
- 班編制(5名程度のグループ作業)
  - 3班(名簿参照)

## ルール(約束事)


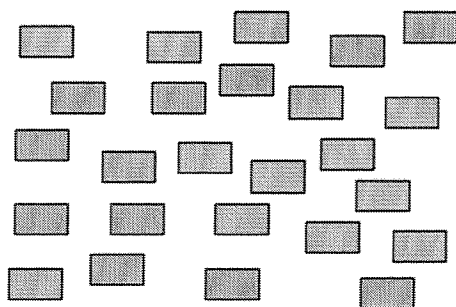


- 「質より量」
  - できるだけ多くのアイデアを出す
- 「自由奔放」
  - こんなこと言ったら笑われはしないか、などと考えず、思いついたことをどんどん書く
- 「批判はしない」
  - 他人の意見は批判しないこと



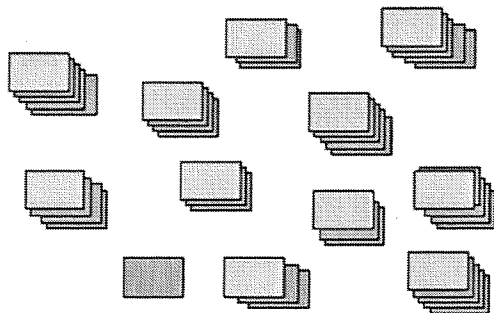
## 検討の流れ①

- 付箋紙に思いつくことを書く
  - 1枚に1つのことだけ、簡潔に書く
- 付箋紙を模造紙に貼り付ける
  - 意見を述べながら貼り付ける




## 検討の流れ②

- 関連性のある付箋紙を重ねてグループ化
  - はじめから大きくまとめようとしない
  - 1枚のまま残る「一匹オオカミ」があってもかまわない



### 検討の流れ③


- 小グループから中(大)グループへ
  - お互いに関連性のある小グループを中グループへ
  - グループの内容を表す見出しを付ける(ピンク付箋紙)
  - 発表者を決める



### 全体の時間配分

- グループ作業(60分)
  - ①自己紹介(5分)
  - ②付箋紙に記入(15分)
  - ③一人ずつ意見を言いながら貼り付け(15分)
  - ④グループ化の作業(15分)
  - ⑤見だし付け・整理(10分)
- 各グループの発表(30分)
  - 10分×3グループ

## ワークショップのテーマ(案)



- まちづくりの現状把握
  - テーマ①「役場(職員)に対して思うこと」(7/30)
  - テーマ②「まちの現状に対して思うこと」(8/6)
- 理想とするまちは？
  - テーマ③「どんなまちにしたいか？」(8/28)
- そのためには・・・
  - テーマ④「行政(役場)の役割」(9/11)
  - テーマ⑤「住民がどう参加できるか」(9/25)