

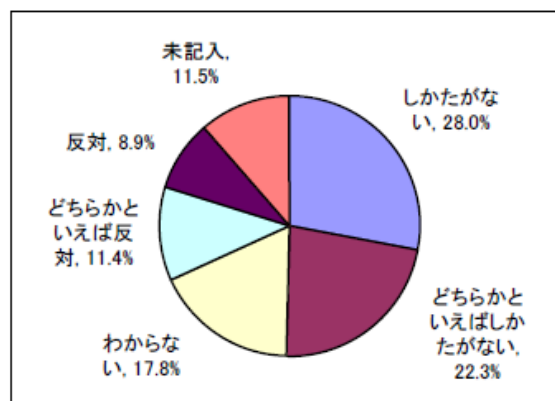
6. 支所機能についておたずねします

●各支所は住民票や戸籍抄本・税の証明書の発行などの業務だけになるかもしれませんが、どのように思いますか？

【全体の集計結果】

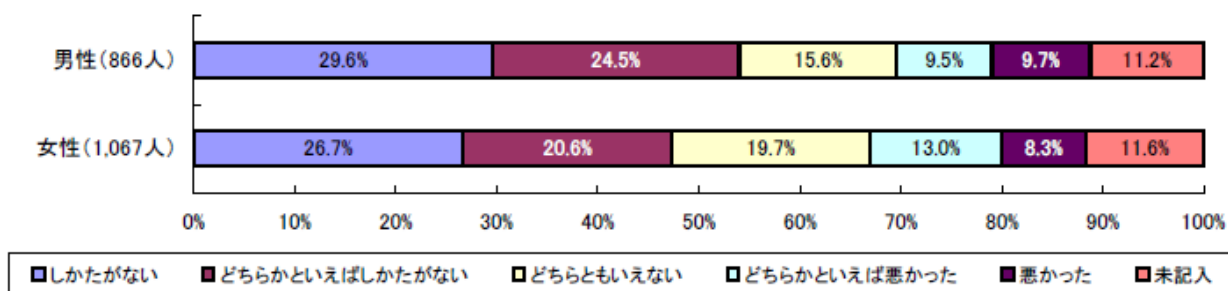
「しかたがない」「どちらかといえばしかたがない」と回答した人は合わせて 50.3%、「どちらかといえば反対」「反対」と回答した人は 20.3%でした。

	回答者数	構成比
しかたがない	541	28.0%
どちらかといえばしかたがない	432	22.3%
わからない	345	17.8%
どちらかといえば反対	221	11.4%
反対	172	8.9%
未記入	222	11.5%
合計	1,933	100.0%



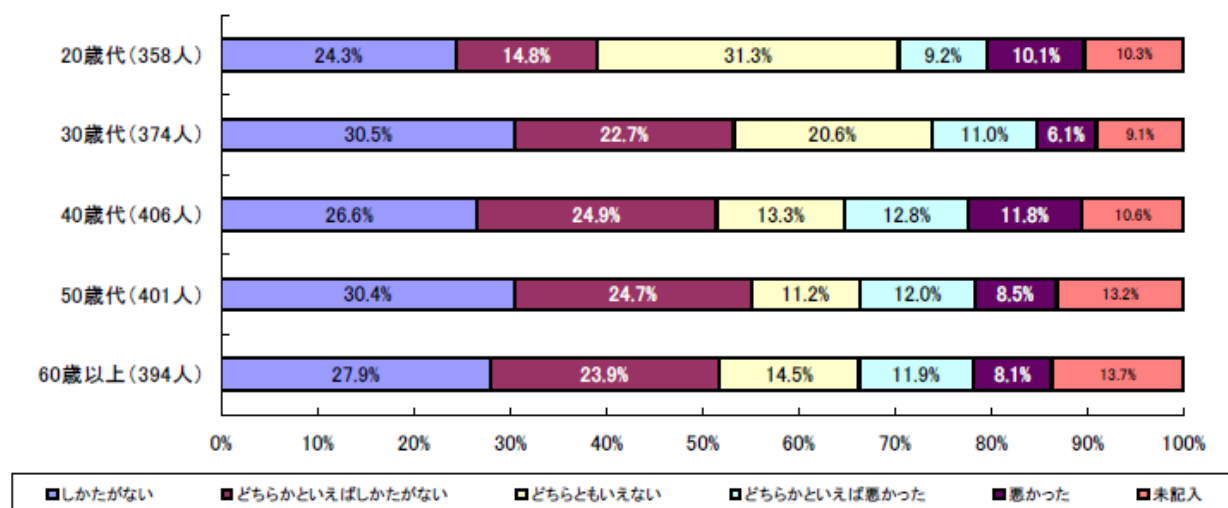
【男女別の集計結果】

「しかたがない」「どちらかといえばしかたがない」と回答した人は、男性 54.1%、女性 47.3%、「どちらかといえば反対」「反対」と回答した人は、男性 19.2%、女性 21.3%でした。



【年齢別の集計結果】

「しかたがない」「どちらかといえばしかたがない」と回答した人が最も多かったのは、50歳代の 55.1%、最も少なかったのは、20歳代の 39.1%、「どちらかといえば反対」「反対」と回答した人が最も多かったのは、40歳代の 24.6%、最も少なかったのは、20歳代の 19.3%でした。



【地区別の集計結果】

「しかたがない」「どちらかといえばしかたがない」と回答した人が最も多かったのは、高田地区の52.1%、「どちらかといえば反対」「反対」と回答した人が最も多かったのは、新鶴地区の23.7%でした。

