

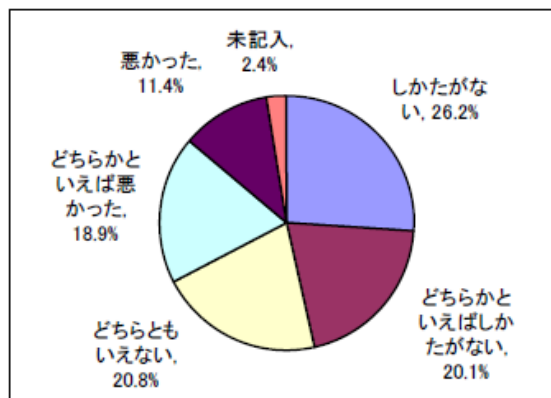
## 5. 分庁舎方式についておたずねします

●合併により高田庁舎、本郷庁舎、新鶴庁舎に役場の機能が分割されたことについてどう思いますか？

### 【全体の集計結果】

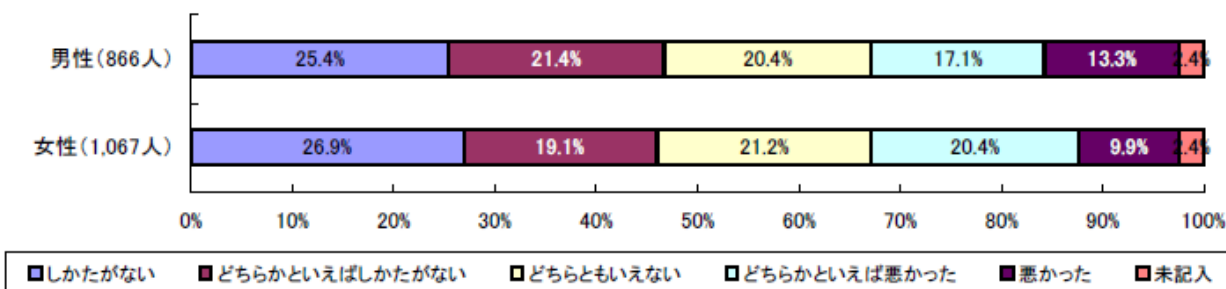
「しかたがない」「どちらかといえばしかたがない」と回答した人は合わせて 46.3%、「どちらかといえば悪かった」「悪かった」と回答した人は合わせて 30.3%でした。

	回答者数	構成比
しかたがない	507	26.2%
どちらかといえばしかたがない	389	20.1%
どちらともいえない	403	20.8%
どちらかといえば悪かった	366	18.9%
悪かった	221	11.4%
未記入	47	2.4%
合計	1,933	100.0%



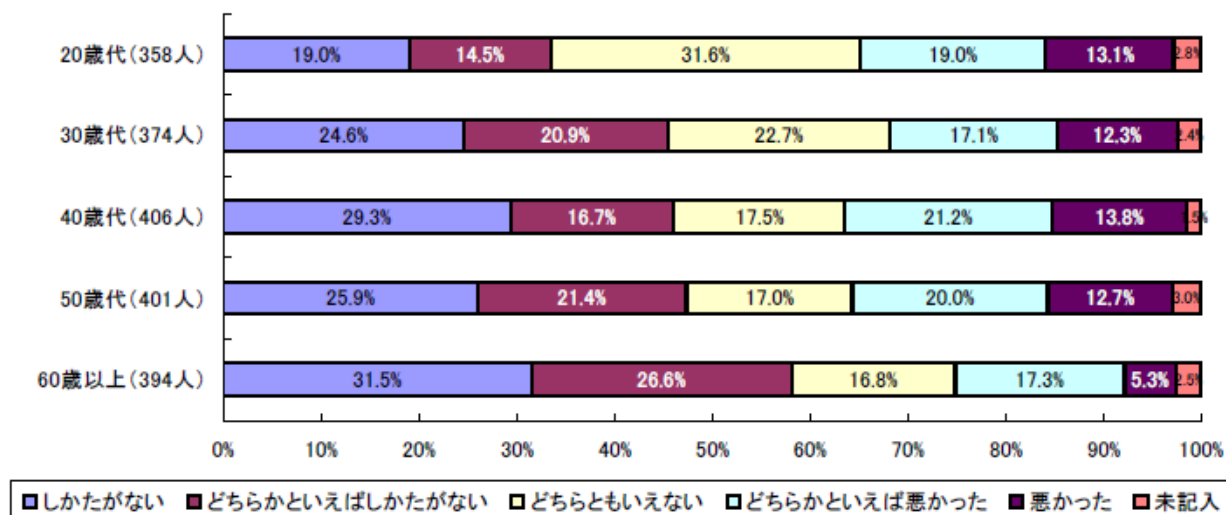
### 【男女別の集計結果】

男女別による大きな集計結果の違いは見られませんでした。



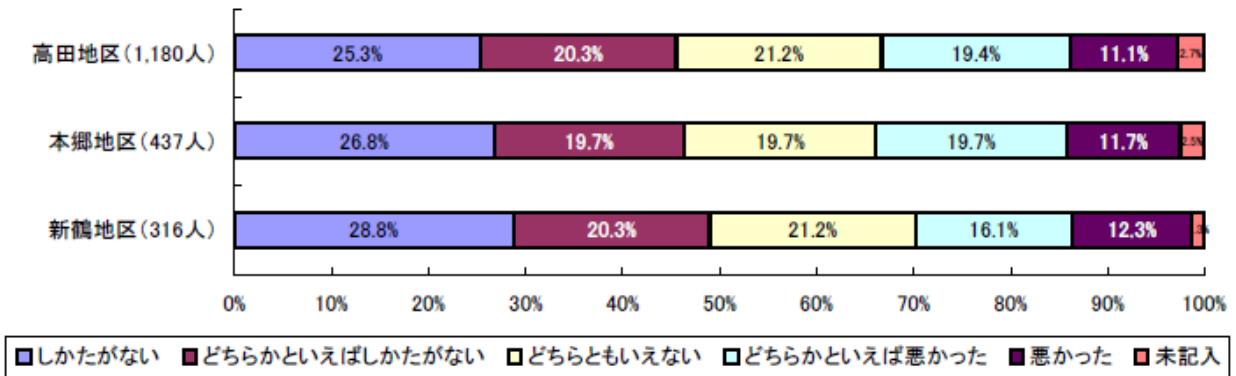
### 【年齢別の集計結果】

「しかたがない」「どちらかといえばしかたがない」と回答した人の割合が最も多かったのは、60歳以上の 58.1%、最も少なかったのは20歳代の 33.5%、「どちらかといえば悪かった」「悪かった」と回答した人の割合が最も多かったのは40歳代の 35.0%、最も少なかったのは60歳以上の 22.6%でした。

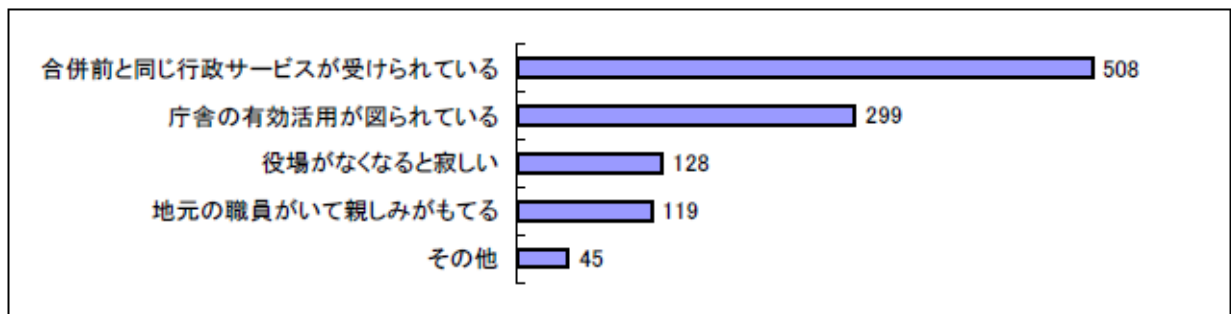


**【地区別の集計結果】**

「しかたがない」「どちらかといえばしかたがない」と回答した人の割合が最も多かったのは、新鶴地区の49.1%、「どちらかといえば悪かった」「悪かった」と回答した人の割合が最も多かったのは本郷地区の31.4%でした。



●前の設問で、「しかたがない」「どちらかといえばしかたがない」と答えた理由は何ですか？（複数回答）



●前の設問で、「どちらかといえば悪かった」「悪かった」と答えた理由は何ですか？（複数回答）

