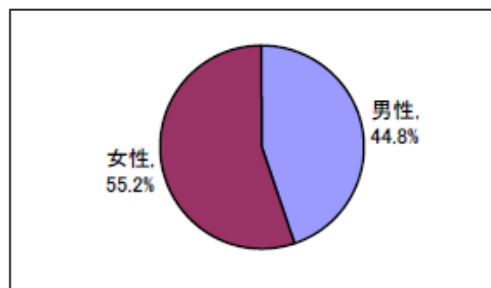


1. 回答者の特性

●男女別

有効回答者（以下、回答者）1,933名のうち、男性が44.8%、女性が55.2%と、女性の構成比が高くなりました。

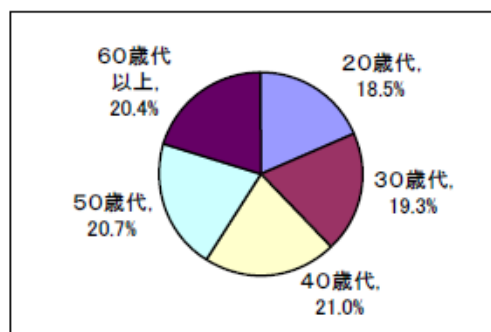
| 性別 | 調査対象 | 回答者数 | 回答率 | 構成比 |
|----|-------|-------|-------|--------|
| 男性 | 1,250 | 866 | 69.3% | 44.8% |
| 女性 | 1,250 | 1,067 | 85.4% | 55.2% |
| 合計 | 2,500 | 1,933 | 77.3% | 100.0% |



●年齢別

回答者の年齢別での構成比は、40歳代が21.0%と最も多く、20歳代が18.5%と最も少なくなりました。回答率では、40歳代が84.6%と最も多く、60歳代以上が67.9%と最も少なくなりました。

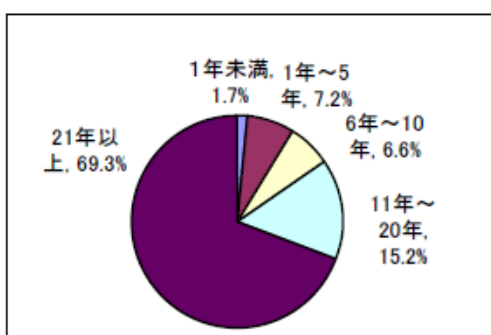
| 年齢 | 調査対象 | 回答者数 | 回答率 | 構成比 |
|--------|-------|-------|-------|--------|
| 20歳代 | 480 | 358 | 74.6% | 18.5% |
| 30歳代 | 480 | 374 | 77.9% | 19.3% |
| 40歳代 | 480 | 406 | 84.6% | 21.0% |
| 50歳代 | 480 | 401 | 83.5% | 20.7% |
| 60歳代以上 | 580 | 394 | 67.9% | 20.4% |
| 合計 | 2,500 | 1,933 | 77.3% | 100.0% |



●居住年数別

回答者の居住年数別の割合では、「21年以上」が69.3%と最も多く、「5年以下」は8.9%でした。

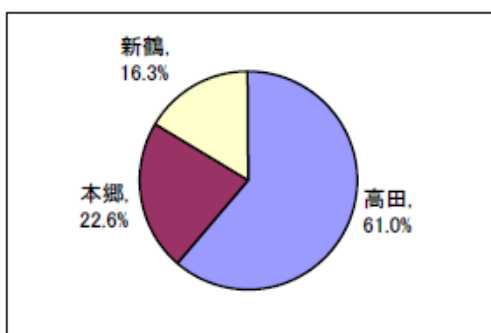
| 居住年数 | 回答者数 | 構成比 |
|---------|-------|--------|
| 1年未満 | 33 | 1.7% |
| 1年～5年 | 139 | 7.2% |
| 6年～10年 | 128 | 6.6% |
| 11年～20年 | 294 | 15.2% |
| 21年以上 | 1,339 | 69.3% |
| 合計 | 1,933 | 100.0% |



●居住地区別

回答者の居住地区別の回答率は、「新鶴地区」が81.0%と最も高く、「本郷地区」は67.4%でした。

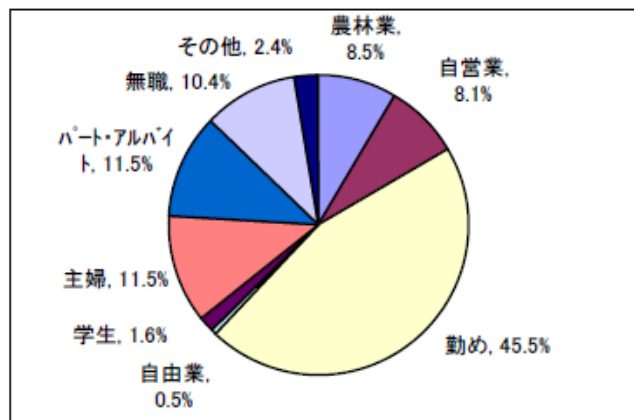
| 居住地区 | 調査対象 | 回答者数 | 回答率 | 構成比 |
|------|-------|-------|-------|--------|
| 高田 | 1,462 | 1,180 | 80.7% | 61.0% |
| 本郷 | 648 | 437 | 67.4% | 22.6% |
| 新鶴 | 390 | 316 | 81.0% | 16.3% |
| 合計 | 2,500 | 1,933 | 77.3% | 100.0% |



●職業別

回答者の職業別の構成比は、「勤め」が45.5%と最も多く、「農林業」は8.5%、「自営業」は8.1%、「パート・アルバイト」は11.5%となっています。

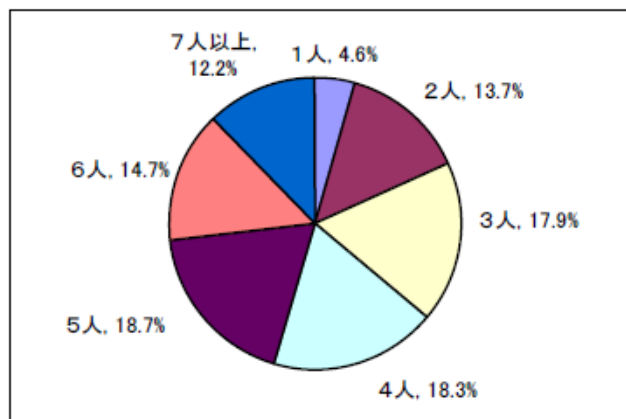
| 職業 | 回答者数 | 構成比 |
|-----------|-------|--------|
| 農林業 | 164 | 8.5% |
| 自営業 | 157 | 8.1% |
| 勤め | 879 | 45.5% |
| 自由業 | 10 | 0.5% |
| 学生 | 31 | 1.6% |
| 主婦 | 223 | 11.5% |
| パート・アルバイト | 222 | 11.5% |
| 無職 | 201 | 10.4% |
| その他 | 46 | 2.4% |
| 合計 | 1,933 | 100.0% |



●世帯人数別

有効回答者の世帯人数別の構成比は、「5人世帯」が18.7%と最も多く、「7人以上世帯」も12.2%ありました。

| 世帯人数 | 回答者数 | 構成比 |
|------|-------|--------|
| 1人 | 88 | 4.6% |
| 2人 | 265 | 13.7% |
| 3人 | 346 | 17.9% |
| 4人 | 354 | 18.3% |
| 5人 | 361 | 18.7% |
| 6人 | 284 | 14.7% |
| 7人以上 | 235 | 12.2% |
| 合計 | 1,933 | 100.0% |



【参考】会津美里町の概況(平成20年9月1日現在)

人口: 24,498人(外国人登録含)

男女別: 「男性」 11,803人(48.2%) 「女性」 12,695人(51.8%)

年齢: 「19歳以下」 4,300人(17.6%) 「20歳代」 2,320人(9.5%)

「30歳代」 2,092人(8.5%) 「40歳代」 2,833人(11.6%)

「50歳代」 4,047人(16.5%) 「60歳代以上」 8,906人(36.3%)

居住地: 「高田地区」 14,302人(58.4%)

「本郷地区」 6,375人(26.0%)

「新鶴地区」 3,821人(15.6%)

世帯員数: 1世帯あたり平均 3.24人